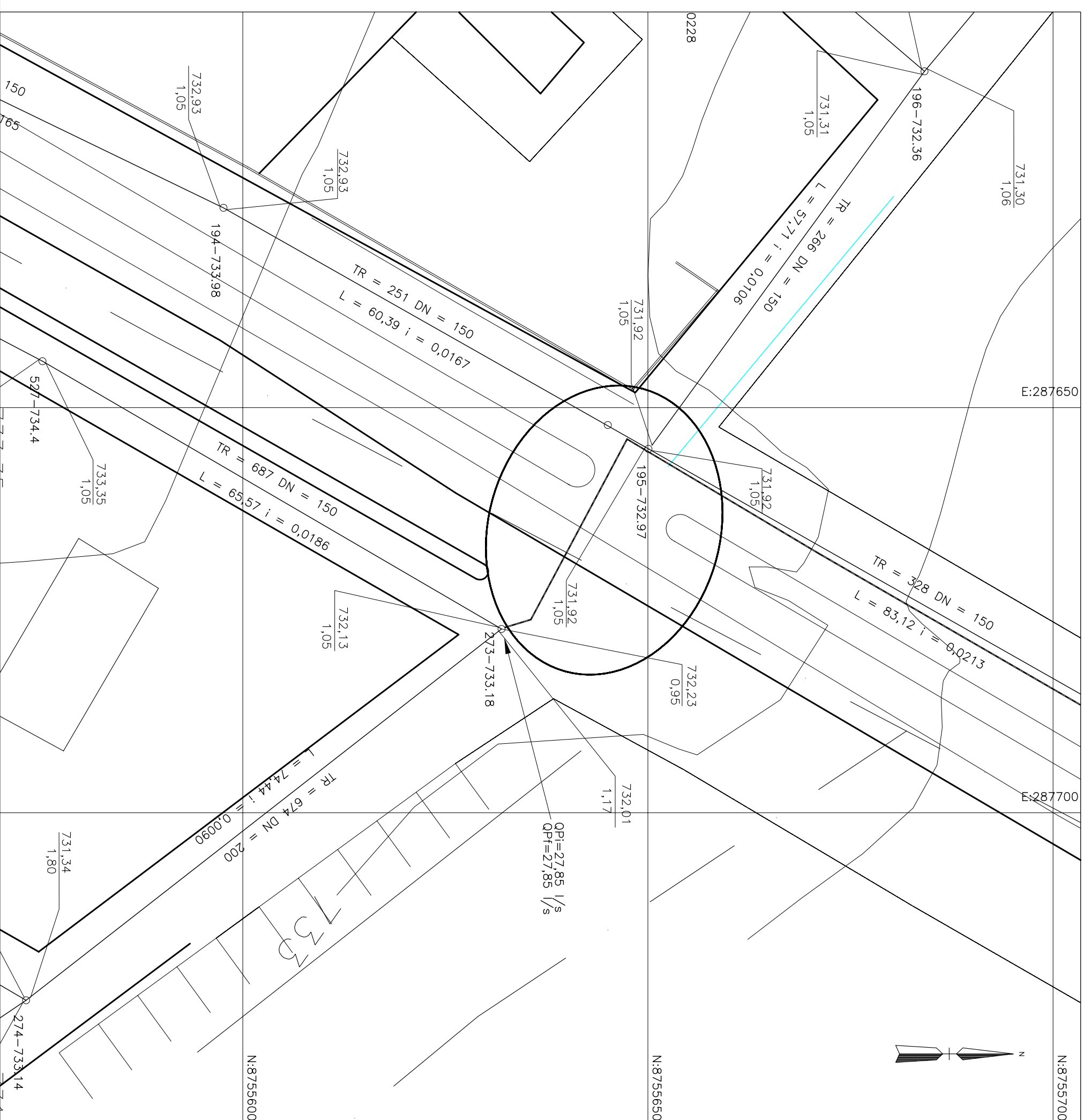


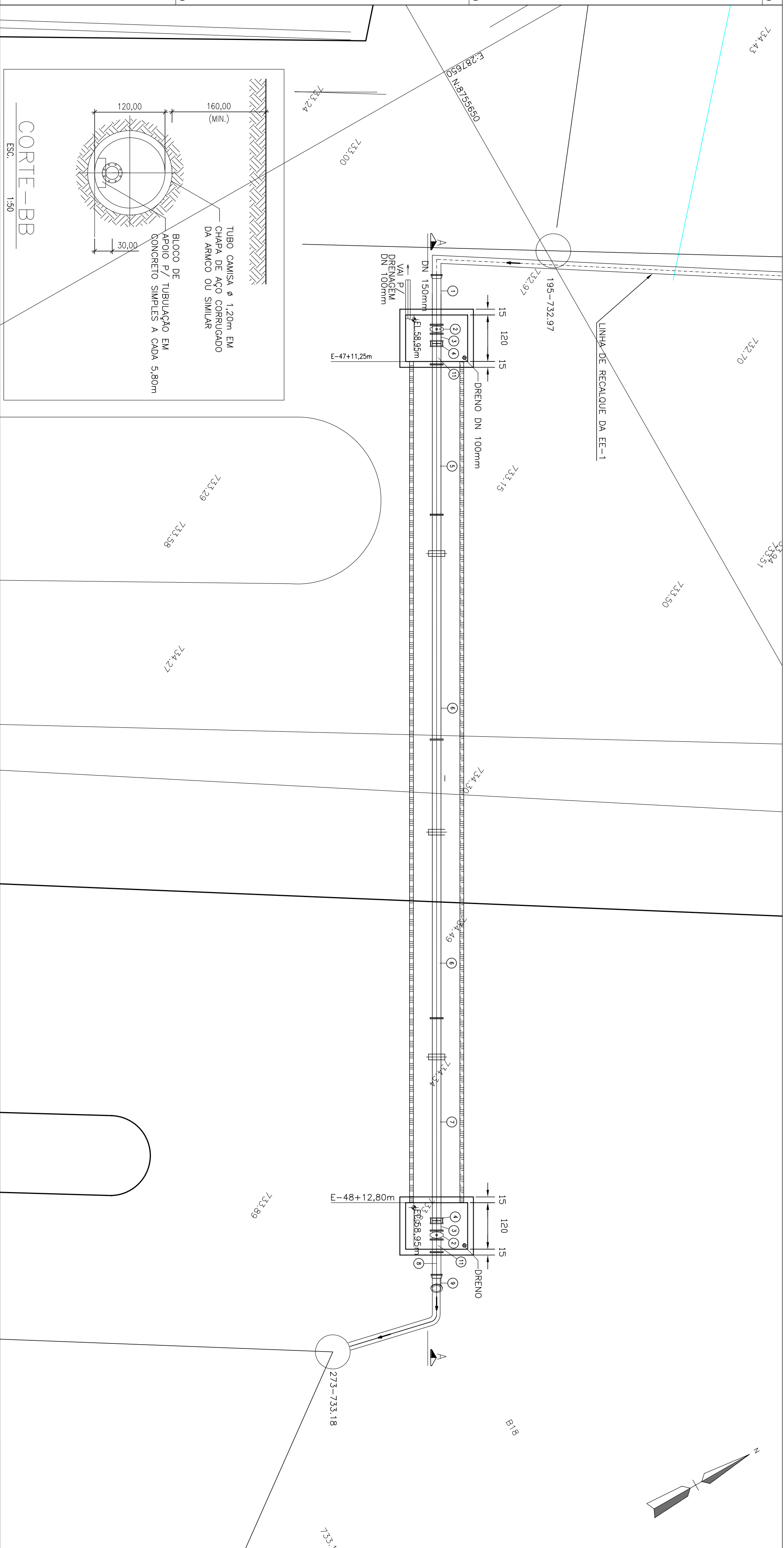
## PLANTA DE LOCALIZAÇÃO

**ESC. 1:5**



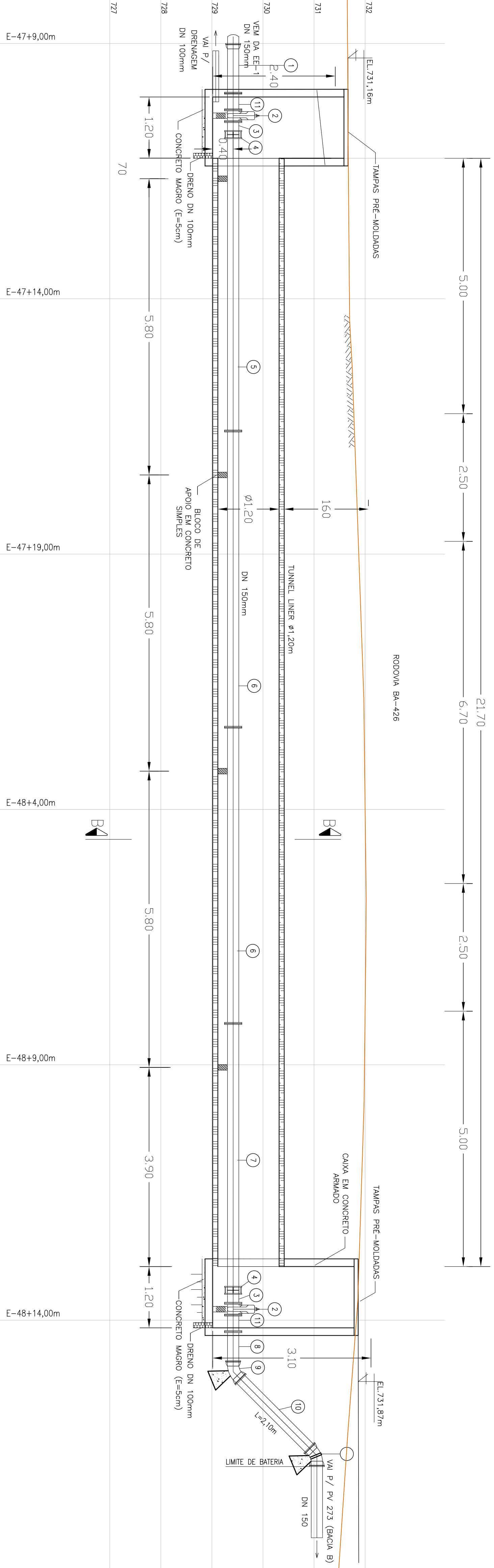
# ARRANJO GERAL - PLANTA

ESC. 1:7



## CORTE-AA

ESC. 1:51

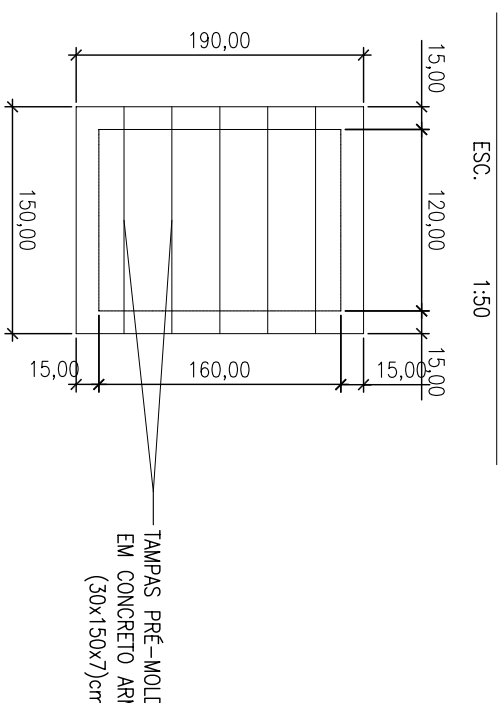


## LISTA DE MATERIAIS

ITEM	DESCRIÇÃO	MATERIAL	DN (mm/po)	QUANT.
01	TUBO C/ FLANGES PN 10 E BOLA JE L=1,30m	FERRO DUTIL	150	01
02	REGISTRO GATEM CHATO C/ FLANGES PN 10 E CONECTE	DUTIL	150	02
03	TUBO C/ FLANGES PN 10 E PONTA L=0,25m	FERRO DUTIL	150	02
04	JUNTA GABUET	FERRO DUTIL	150	02
05	TUBO C/ FLANGE PN 10 E PONTA L=3,80m	FERRO DUTIL	150	01
06	TUBO C/ FLANGES PN 10 L=5,80m	FERRO DUTIL	150	02
07	TUBO C/ FLANGES PN 10 E PONTA L=5,52m	DUTIL	150	01
08	TUBO C/ FLANGES PN 10 E PONTA L=0,70m	FERRO DUTIL	150	01
09	CORNA 45 C/ BOLA JE	FERRO DUTIL	150	02
10	TUBO C/ PONTA L=2,10m	FERRO DUTIL	150	01
11	TUBO C/ FLANGES PN 10 L=0,34m	FERRO DUTIL	150	02
	PERFURADO (2008)mm PN 10			
			150	72
	ABRIGADA	BORGALHA NAPVAL	150	09

## DET.-TAMPAS

ESC. 1:00



EM CONCRETO ARMADO  
(30x150x7)cm

**PREFEITURA MUNICIPAL DE VÁRZEA NOVA**

## PROJETO BÁSICO DO SISTEMA DE ESGOTAMENTO

TRAVESSIA NÃO DESTRUTIVA SOB A RODOVIA BA-426

## PLANTAS, CORTES E DETALHE

SICO

HIDRÁULICO-MECÂNICA

Nº DO DESENHO:	DATA:
001-PB-VNOL-R1-HM-01	Julho/07
ESCALA:	REVISÃO:
INDICADA	0

RESPONSÁVEL TÉCNICO:


NOTAS:

1 - ELEVAÇÕES EM METRO, EXCETO ONDE INDICADO.

DOCUMENTOS DE REFERÊNCIA:

LEGENDA:

		JUL07 DATA
REVENHO PER		
DESCRIÇÃO		
EMISSÃO MODAL.		
VAL ENERGIAO		
0		

INSTRUMENTO DE IDENTIFICACAO DO DOCUMENTO	PLANTAS, CORTES E DETALHE		01
	Nº DO REGISTRO 01-PP-VOL-RT-HM-01	DATA Julho/07	01
PROJETO BASICO	ESTATAL INDICADA	REVISAO 0	
HIPERLÚCIO MECÂNICO 	RESPONSABILIDADE TÉCNICA		